

HYUNDAI

РУКОВОДСТВО ПОЛЬЗОВАТЕЛЯ

H-MAC140 МИНИСИСТЕМА

Акустическая система



Благодарим вас за покупку акустической системы.

Перед началом использования данного устройства, пожалуйста, внимательно прочтите руководство пользователя для обеспечения правильной эксплуатации изделия и предотвращения его повреждения.

Конструктивные особенности устройства и содержание данной инструкции могут быть изменены в целях усовершенствования продукта, без предварительного уведомления.

Изготовитель и дистрибьюторы данной продукции не несут ответственности за повреждения корпуса устройства, а также за ущерб, причиненный вследствие неправильной или несоответствующей эксплуатации пользователем.

ПОДГОТОВКА К РАБОТЕ

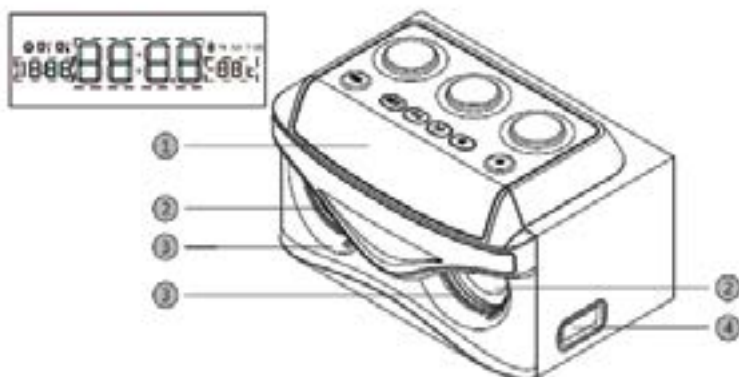
- ВАЖНО! Не включайте акустическую систему сразу, если Вы принесли ее с мороза; в этом случае изделие необходимо выдержать перед включением при комнатной температуре примерно три часа.
- Проверьте комплектацию. Убедитесь в отсутствии видимых повреждений корпуса, которые могли возникнуть при транспортировке. Если изделие повреждено или не функционирует – обратитесь к продавцу.

ТЕХНИЧЕСКИЕ ХАРАКТЕРИСТИКИ:

- Тип подключения: *беспроводной*
- Выходная мощность: *60Вт*
- Диапазон воспроизводимых частот: *100 Гц – 20 КГц*
- Соотношение сигнал/шум: *>75 дБ*
- Встроенные часы и будильник *да*
- Встроенное FM радио *да*
- Время работы без подзарядки: *до 6 ч.*
- Поддерживаемые аудио-форматы: *MP3*
- Интерфейс подключения: *Bluetooth A2DP*

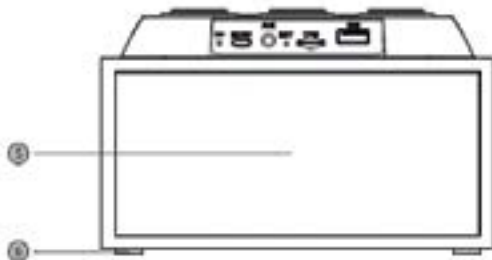
КОМПЛЕКТАЦИЯ:

- Беспроводная акустическая система
- Кабель для питания
- Руководство пользователя

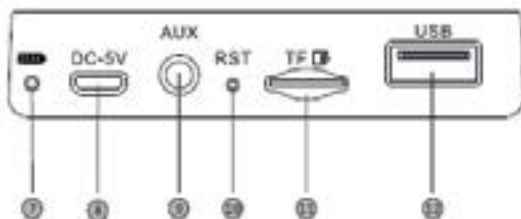


УПРАВЛЕНИЕ:

1. LED дисплей
2. Динамики
3. Подсветка LED
4. Акустическая дыра
5. Динамик НЧ
6. Прорезиненные ножки

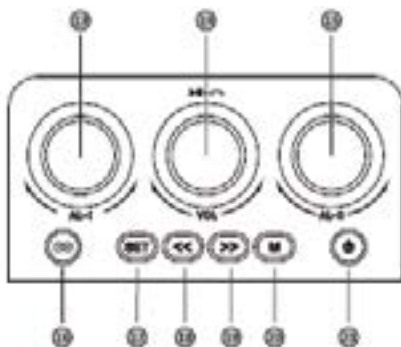


7. Индикатор зарядки
8. DC 5В, 1,5А - порт зарядки
9. Линейный вход AUX
10. Разъем REST
11. Слот для TF карточек
12. Разъем USB



13. Кнопка установки будильника № 1, Влево/Вправо установка времени
14. Регулировка громкости, паузы и ответа на звонок. Кручением Влево/Вправо осуществляется увеличение/уменьшение громкости. Нажатием – прием звонка, длительным нажатием (5 сек) сброс звонка. Двойное нажатие приводит к авто-сканированию FM радио.
15. Кнопка установки будильника № 2, Влево/Вправо установка времени

16. Установка времени проигрывания
17. Установка времени
18. Следующая композиция (в режиме FM радио – следующая сохраненная радиостанция)
19. Предыдущая композиция (в режиме FM радио – предыдущая сохраненная радиостанция)
20. Выбор режима TF/USB/FM/AUX/ALARM
21. Кнопка включения и выключения.



РЕЖИМ FM

- Кнопкой M выберите режим FM радио.
- Запустите сканирование диапазона частот.
- Выберите нужную радиостанцию и наслаждайтесь радио.

РЕЖИМ BLUETOOTH

- Активируйте Bluetooth на вашем смартфоне/планшете/плеере.
- Найдите в списке Bluetooth-устройств беспроводную акустическую систему и подключитесь к ней.

РЕЖИМ ПЛЕЕР

Вставьте microSD-карту или USB-накопитель с медиа-файлами в соответствующий слот на панели колонки. Устройство само его определит, для навигации используйте кнопки на панели.

РЕЖИМ AUX

- Подсоедините аудиокабель (не входящий в комплект) к вашему смартфону/планшету/плееру.
- Далее подсоедините источник аудиосигнала с помощью аудиокабеля

(не входящего в комплект) к разъему на задней панели колонки.

- Выберите источник сигнала.
- На устройстве-источнике аудиосигнала включите воспроизведение.

РЕГУЛИРОВКА ГРОМКОСТИ

Для уменьшения или увеличения громкости в любом из режимов используйте кнопки на передней панели.

НАЗНАЧЕНИЕ

Данное устройство предназначено для воспроизведения звука.

ПРАВИЛА И УСЛОВИЯ МОНТАЖА

Данное устройство не требует какого-либо монтажа или постоянной фиксации.

МЕРЫ ПРЕДОСТОРОЖНОСТИ

- Оберегайте изделие от повышенной влажности, пыли и воздействия высоких температур.
- Не используйте для протирки бензин, спирты или другие растворители, т. к. они могут повредить поверхность. Для чистки используйте мягкую сухую ткань.
- Не допускайте механического воздействия на изделие.
- Не вскрывайте изделие и не производите ремонт самостоятельно.

РЕШЕНИЕ ВОЗМОЖНЫХ ПРОБЛЕМ

Проблема: Отсутствует питание.

Решение: Зарядите акустическую систему.

Проблема: Нет звука.

Решение:

- Настройте уровень громкости на подключенном устройстве.
- Убедитесь, что Bluetooth-устройство находится в рабочем диапазоне.

Проблема: Акустическая система не реагирует.

Решение: Перезапустите акустическую систему.

Проблема: После подключения устройства с технологией Bluetooth ухудшилось качество звучания.

Решение: Прием сигналов Bluetooth низкого качества. Переместите устройство ближе к системе или устраните все препятствия между ними.

Проблема: Не удается подключиться к устройству.

Решение:

- На устройстве не включена функция Bluetooth.
Инструкция по активации функции смотрите в руководстве пользователя.
- Другое Bluetooth-устройство уже подключено к системе.
Отключите устройство и повторите попытку.

УСЛОВИЯ ХРАНЕНИЯ

Устройство требуется хранить при температуре от 5 до 40 градусов °C при относительной влажности не более 85%, избегать попадания прямых солнечных лучей.

РЕАЛИЗАЦИЯ УСТРОЙСТВА

Изделие предназначено для реализации через розничные торговые сети и не требует специальных условий.

УСЛОВИЯ УТИЛИЗАЦИИ

Для утилизации изделия, пожалуйста, обратитесь в авторизованный сервисный центр.

HYUNDAI

УВАЖАЕМЫЕ ПОКУПАТЕЛИ!

Обратите внимание, что технические характеристики, дизайн и алгоритмы работы устройства могут быть изменены без предварительного уведомления! Все иллюстрации, приведенные в данной инструкции, являются схематическими изображениями объектов и могут отличаться от их реального внешнего вида.

Изготовитель устанавливает срок службы изделия 2 года.

Изготовитель: Topstar Electronics Co., Ltd, 529000, Block A, Shilingli, 2nd Gangkou Road, Jiangmen, Guangdong, Китай.

Гарантийный срок 12 месяцев.

Дата производства зашифрована в серийном номере:

1ая цифра – год, 2 и 3 – месяц.

Дистрибьютор:

ООО «Хаскел», 105187, г. Москва, улица Щербаковская, дом 53, корпус 15.
Licensed by Hyundai Corporation, Korea.



HYUNDAI

КОНТАКТНАЯ ИНФОРМАЦИЯ:

Дистрибьютор:

ООО «Хаскел»

Адрес:

г. Красногорск, б-р Строителей, д. 4, к. 1,
этаж 8, каб. 819

Телефон сервисной службы:

8-800-302-0394

Сайт:

www.av-hyundai.ru

Импортер/дистрибьютор:

ООО «Хаскел», г. Красногорск, б-р Строителей,
д. 4, к. 1, этаж 8, каб. 819

Licensed by Hyundai Corporation Holdings, Korea